

JORNADA DE INFORMACIÓN SOBRE LA EXPLORACIÓN, PRODUCCIÓN Y EMPLEO DEL SECTOR DE HIDROCARBUROS

ORGANIZADO POR: CCOO DE INDUSTRIA, IGME Y ACIEP
30 DE NOVIEMBRE DE 2017

IGME C/ RÍOS ROSAS 23, MADRID 9:30 H.
SALÓN DE ACTOS DE LA FUNDACIÓN GÓMEZ PARDO
C/ ALENZA 1, MADRID 11:00 H.





Análisis sector Hidrocarburos: Empleo y Condiciones.

CCOO Industria

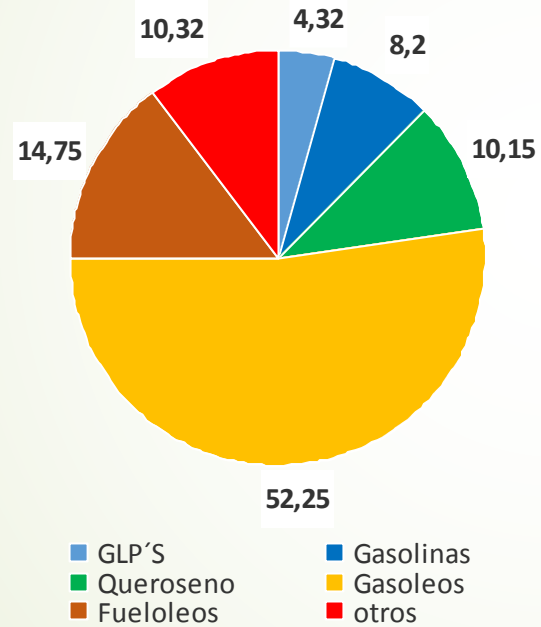
Madrid 30 Noviembre 2017

Análisis Sector Hidrocarburos

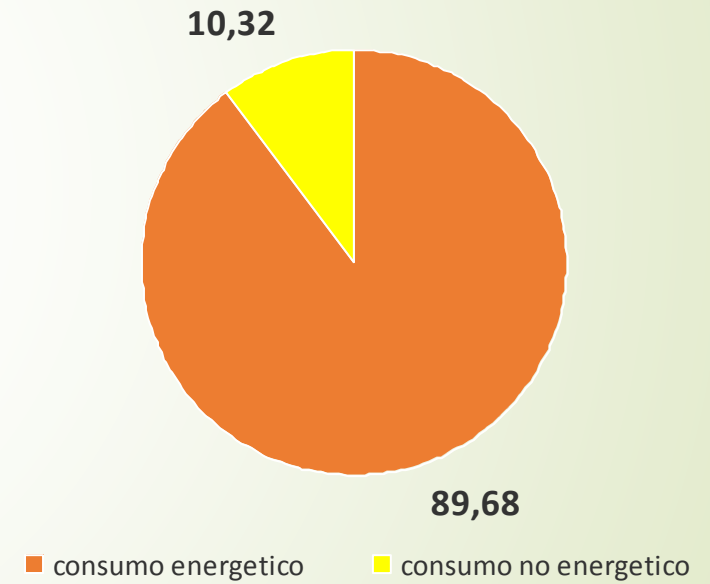
- ▶ Los Hidrocarburos representan el **3,8% del PIB** en España.
- ▶ El **8,6%** de su balanza comercial
- ▶ Se subdividen en:
 - ▶ Productos petrolíferos: GLP´S, Gasolinas, Querosenos, Gasóleos, Fuelóleos, Otros (Lubricantes, Productos Asfálticos,...)
 - ▶ Gas Natural.
- ▶ Los productos de **uso no energético** representan el **10%** del consumo de los productos petrolíferos en España. Importantes en su uso, pero no en el volumen de negocio.
- ▶ Los productos de **uso energético** representan **el 90%** del consumo de los hidrocarburos en España y son esenciales en el desarrollo del país.

Análisis Sector Hidrocarburos.

Derivados del petróleo



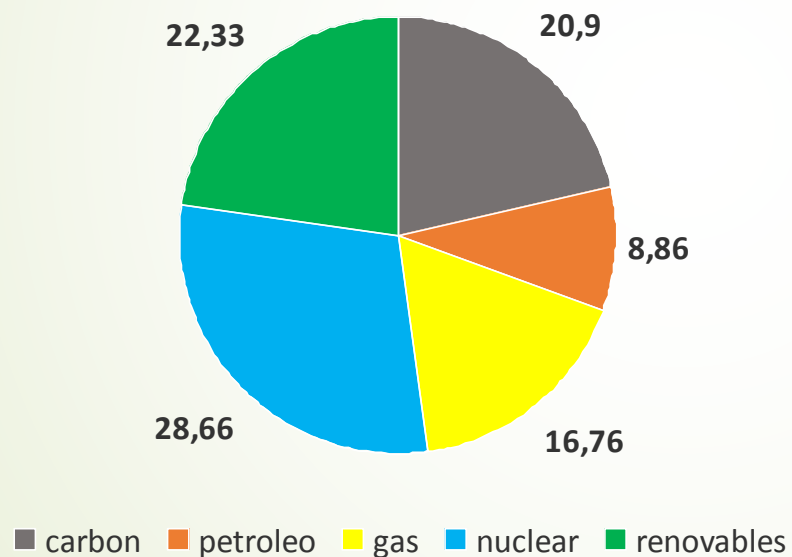
Hidrocarburos consumo energetico/consumo no energetico



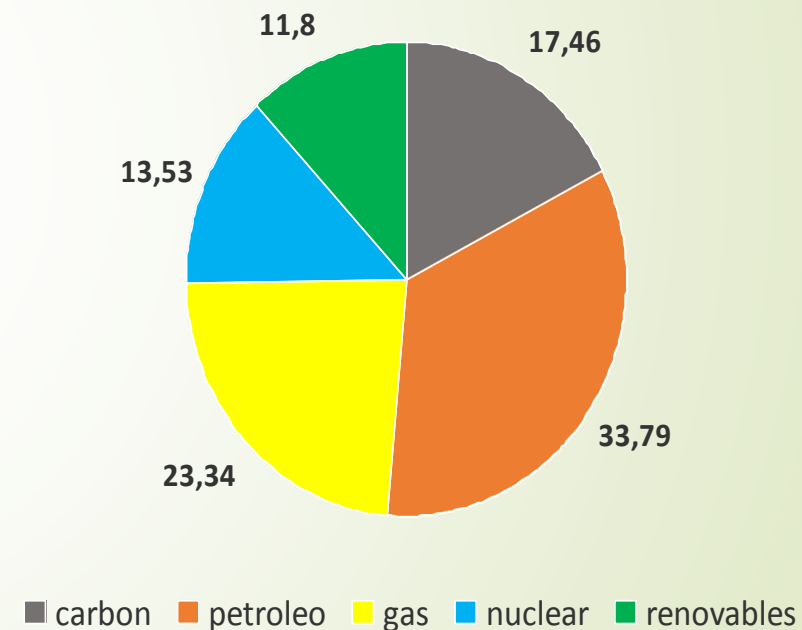
Análisis Sector Hidrocarburos

Consumo energético

Produccion energia UE28 794.338
Mill. tep



consumo energia UE28 1.682.931
Mill.tep





Análisis Sector Hidrocarburos

Consumo energético UE

- Consumo energía primaria en la UE28 1.682.931 millones tep
- Producción de energía primaria en la UE28 794.338 millones tep
- **Alta dependencia energética** el 53% exportación energía en UE28
 - 90% petróleo
 - 66% gas
 - 42% carbón
- Un 51% de la energía producida en UE28 sin emisiones
- Un 25,4% de la energía consumida en la UE28 sin emisiones.

Sector Hidrocarburos

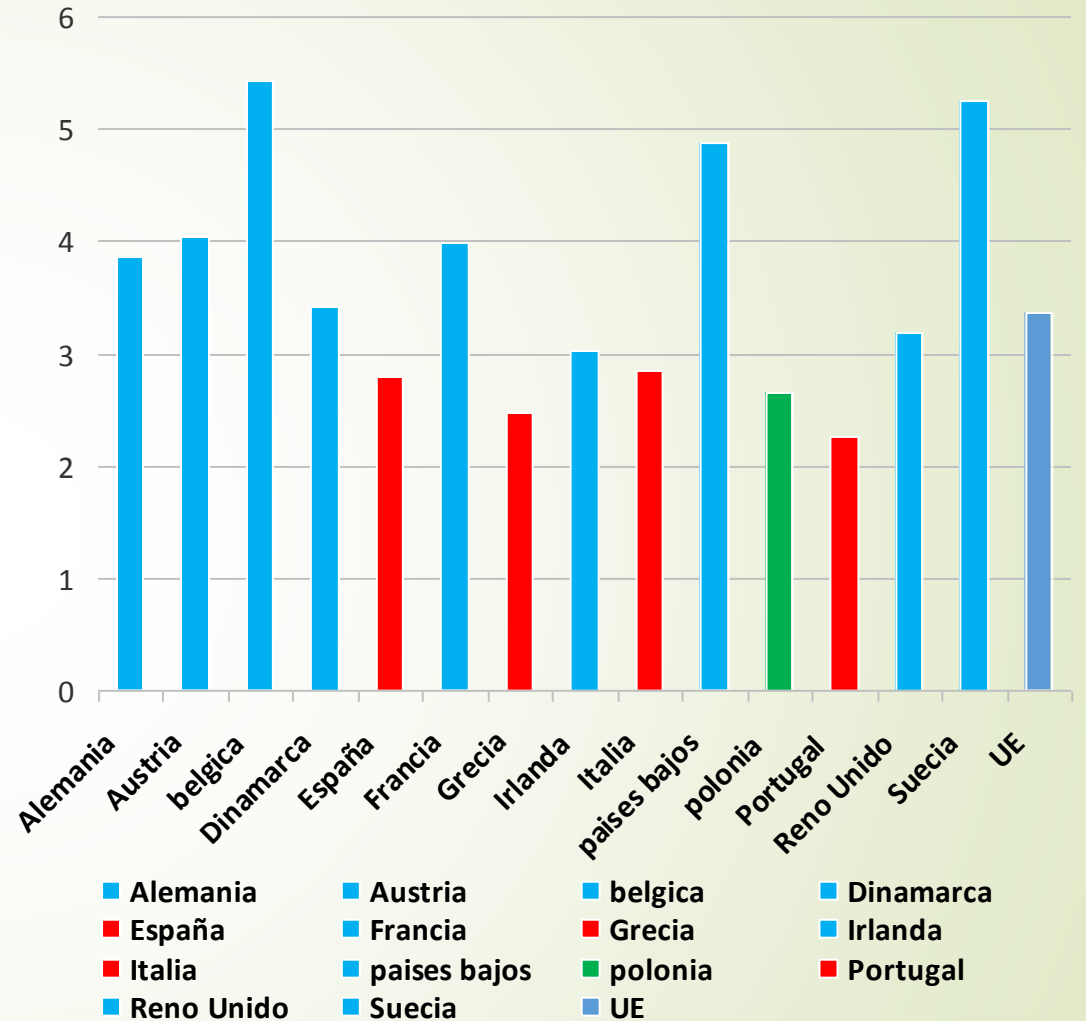
Consumo energético UE

Consumo por países por países habitantes en UE28

UE	3,37
Alemania	3,87
Austria	4,04
Bélgica	5,43
Bulgaria	2,62
Chipre	3,18
Dinamarca	3,42
España	2,79
Francia	3,99
Grecia	2,47
Hungría	2,53
Irlanda	3,03
Italia	2,85
Países Bajos	4,88
Polonia	2,65
Portugal	2,26
Reino Unido	3,18
Republica Checa	4,13
Suecia	5,26

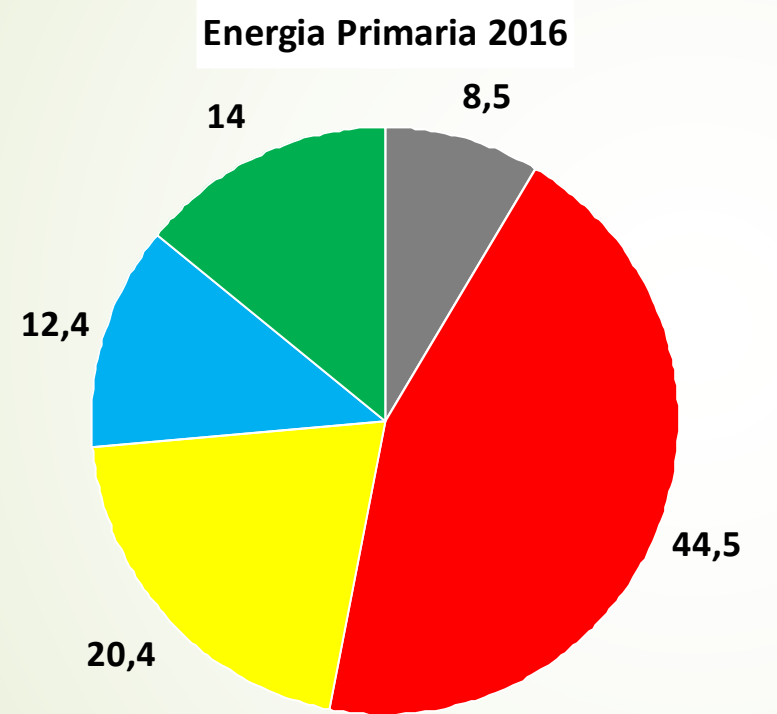
España esta en el puesto 17, factores que inciden industrialización y climatología.

Consumo por país y habitante

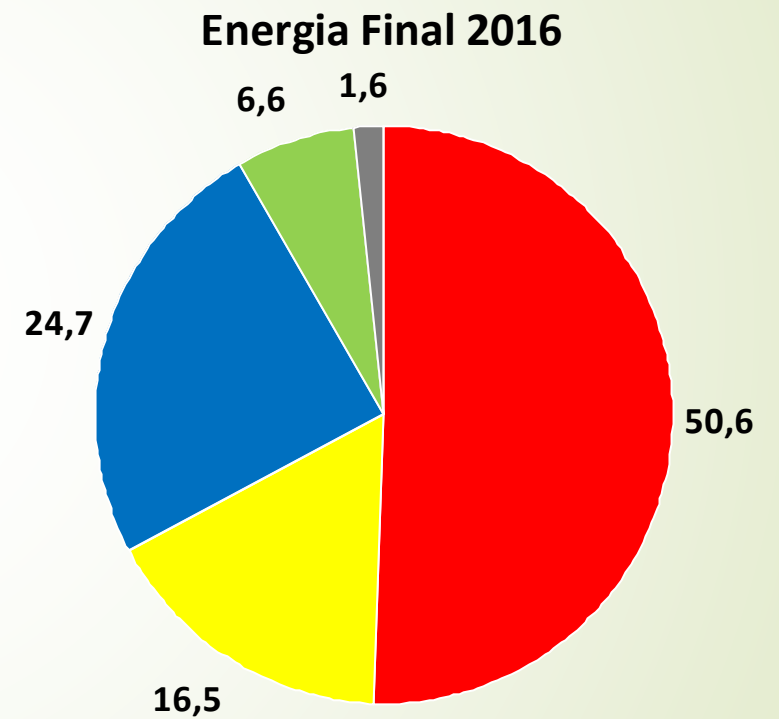


Hidrocarburos uso energético

Situación En España



■ carbon ■ petroleo ■ gas ■ nuclear ■ renovables



■ petroleo ■ gas ■ electricidad ■ renovables ■ carbon



Análisis Sector Hidrocarburos

Política energética en España. Situación Actual

- ▶ La situación de energía Primaria en España es
 - ▶ Un 44,5% son Productos petrolíferos
 - ▶ Un 20,4% Gas natural
 - ▶ Un 12,4% Nuclear
 - ▶ Un 14% Renovables
 - ▶ Un 8,5% Carbón.
- ▶ Tenemos una alta dependencia de energía primaria mas del 80%.
- ▶ Hemos avanzado en independencia energética a nivel de producción eléctrica (35%)
- ▶ El consumo en la movilidad es uno de nuestros grandes retos.

Análisis Sector Hidrocarburos

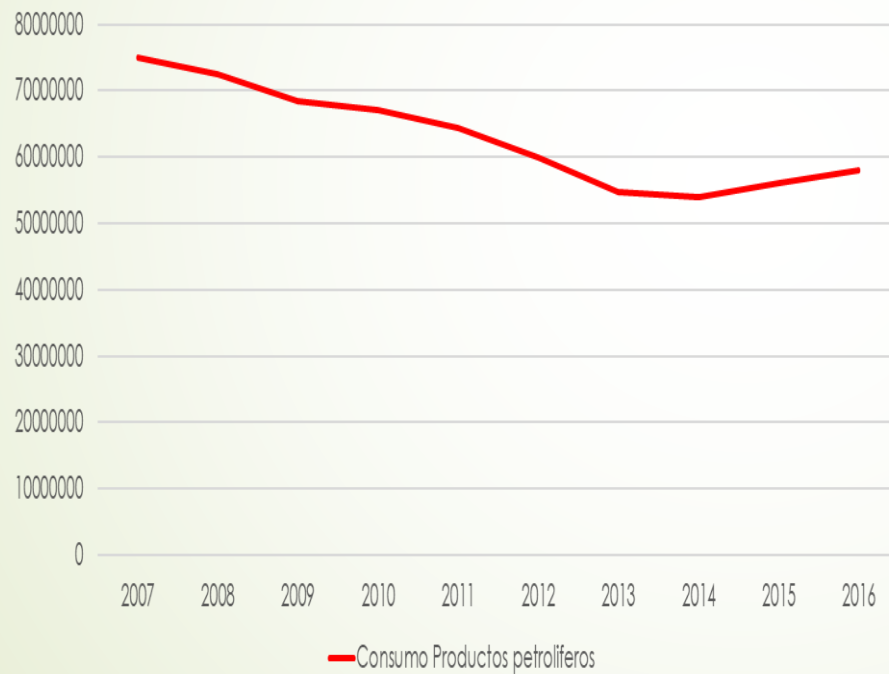
Empresas del sector en España

- ▶ Actualmente en España existen un elevado numero de empresas de hidrocarburos pero las mayores operadoras son :
 - ▶ Grupo Repsol
 - ▶ Grupo Cepsa
 - ▶ Gas natural Fenosa
 - ▶ CLH
 - ▶ Enagas
 - ▶ GALP
 - ▶ PETRONOR
 - ▶ TOTAL
 - ▶ BP
- ▶ El sector de Comercialización de gasolinas se reparte entre Repsol, Cepsa, Bp y otros pequeños operadores..

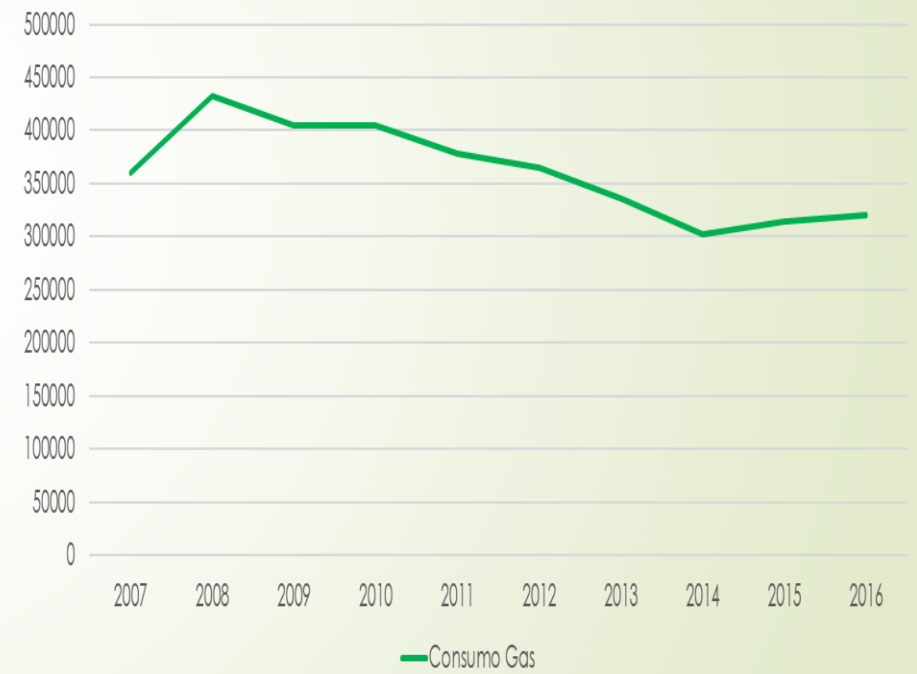
Análisis Sector Hidrocarburos

Evolución del consumo hidrocarburos (2007-2016)

Evolucion Consumo Petroleo 2007-2016



Evolucion Consumo Gas 2007-2016





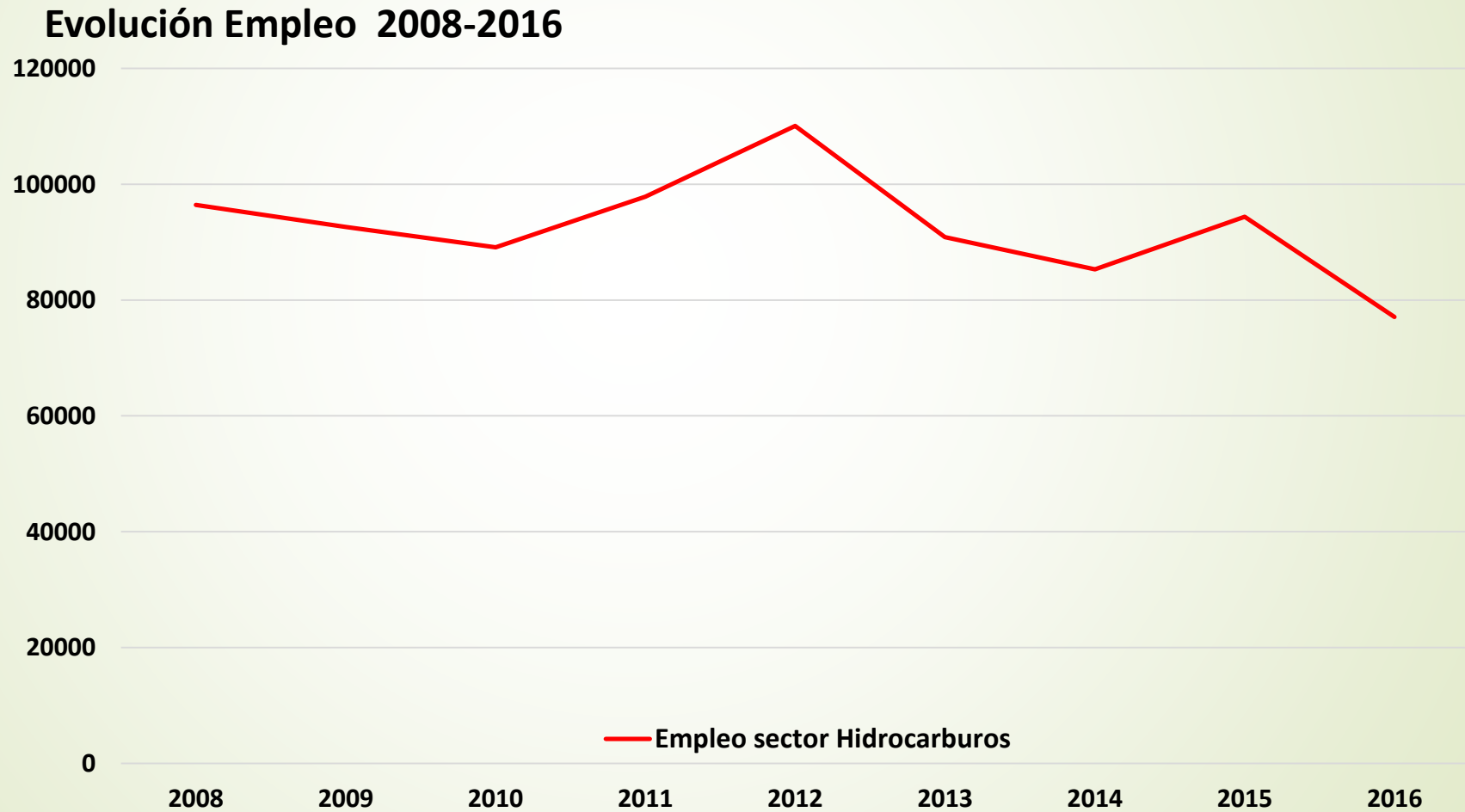
Análisis Sector Hidrocarburos

Evolución del consumo hidrocarburos

- ▶ EL consumo de Hidrocarburos en España a partir de la crisis a sufrido un descenso significativo tanto en derivados del petróleo como en el consumo de gas.
- ▶ Llegando a su mínimo en el 2013.
- ▶ En estos 3 últimos años se ha producido un crecimiento del consumo tanto en productos petrolíferos como gas producto del repunte de la economía y la bajada de precios del petróleo en 2014.
- ▶ Sin embargo ese repunte en el consumo no se ha producido en el empleo que ha continuado la curva descendente.

Análisis Sector Hidrocarburos

Evolución del empleo





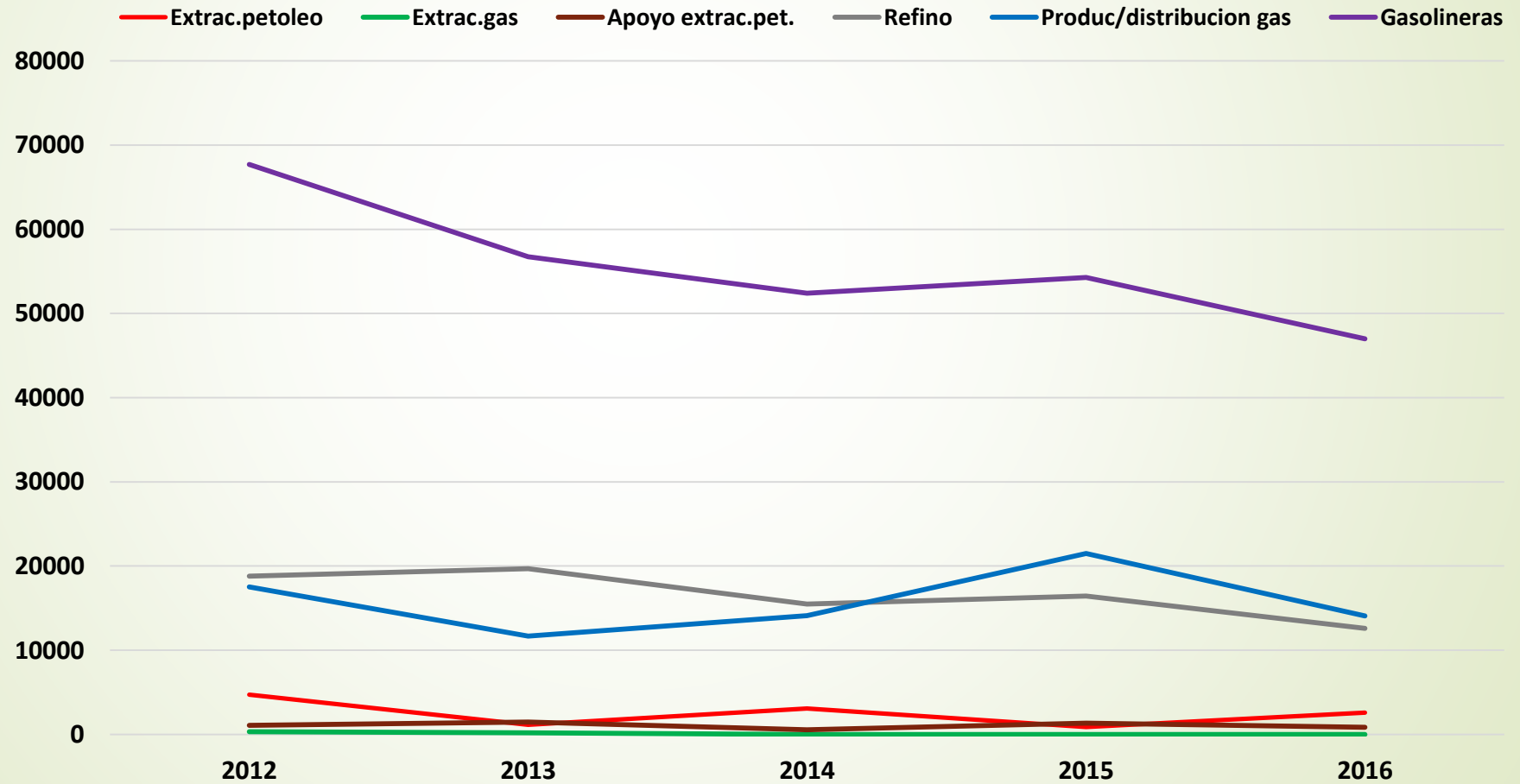
Análisis Sector Hidrocarburos

Evolución del empleo (2008-2016)

- ▶ La evolución en el empleo en el sector Hidrocarburos ha sido bastante estable pero con tendencia a la baja .
- ▶ La pérdida de empleo se ha producido fundamentalmente en las actividades de producción y distribución de gas y sobre todo en Comercio o lo que llamamos sector Gasolineras.
- ▶ Una parte elevada del empleo esta subcontratado (aproximadamente un 35%) en el sector refino, transporte, distribución tanto en los productos petrolíferos como en el gas. Esta tendencia ha ido creciendo con el tiempo.
- ▶ En el subsector de gasolineras es donde mas nicho de empleo existe, pero este esta en peores condiciones y con mayor precariedad.

Análisis Sector Hidrocarburos

Evolución del empleo por actividad 2008-2016




Análisis Sector Hidrocarburos

Datos de Empleo en 2016-2017

- ▶ El número total de trabajadores en el sector Hidrocarburos:
 - ▶ **77.083 trabajadores**
- ▶ El empleo por actividades en el sector hidrocarburos a 31/12/2016:

▶ Extracción de petróleo:	2580
▶ Extracción de gas:	0
▶ Apoyo de extracción:	843
▶ Refino:	12.602
▶ Producción y distribución de gas:	14.063
▶ Comercio/gasolineras:	46.987
- ▶ El número mayor de trabajadores está en Comercio/gasolineras que también es el que ha sufrido mayores pérdidas de empleo.



Análisis Sector Hidrocarburos

Situación condiciones laborales

Tras la Crisis económica 2008

- ▀ Decrecimiento del consumo energético.
- ▀ Promulgación de la Reforma laboral del 2012. Clausula de Retroactividad.
- ▀ Empresas aplicación de **Políticas de reducción de costes fijos.** (Ajustes costes laborales)
 - ▀ Reestructuraciones de plantillas
 - ▀ Mayor subcontratación
 - ▀ Reducción de costes laborales en nuevos ingresos
 - ▀ Pérdida de poder adquisitivo y Mayor flexibilidad.
 - ▀ Mayor individualización condiciones laborales.

Análisis Sector Hidrocarburos

Condiciones laborales-acción sindical

Empresas matrices

- ❑ Mantenimiento de empleo . Conversión de temporales en fijos.
- ❑ Mantenimiento de condiciones
- ❑ Mantenimiento o crecimiento del poder adquisitivo.
- ❑ Acuerdos de garantías en caso de cierre de centro, ventas o reorganizaciones empresariales
 - Garantía de empleo recolocación en todas las empresas de grupo.
 - Mecanismo de Salidas voluntarias no traumáticas . Prejubilaciones.
 - Mantenimiento de condiciones, independientemente de la recolocación
- ❑ Estos acuerdos pueden hacerse con rango de convenio o introduciéndolos como artículos en el mismo convenio.



Análisis Sector Hidrocarburos

Condiciones laborales-acción sindical

Empresas subcontratadas

- ▶ Tras la reforma laboral es muy difícil la actuación por su precariedad
- ▶ Nuestra propuesta de actuación para los próximos años es:
 - ❑ Coordinación sindical entre las Secciones sindicales del Grupo matriz, la Federación del sindicato y la sección sindical de la empresa subcontratada.
 - ❑ Clausulas de control en la empresa matriz sobre supervisión de subcontratas.
 - ❑ Negociación en convenios provinciales de clausula de subrogación